

# SPOT VIA-AP

## Sicherheitsleuchte quadratisch - Aufbaumontage

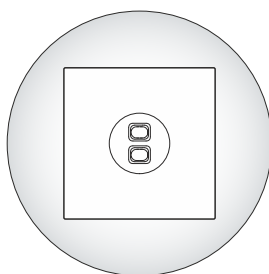


Garantie

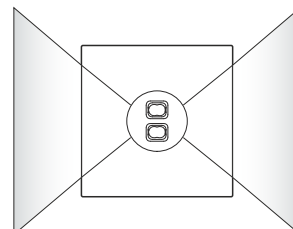
Deckenmontage



Optional  
in Schwarz



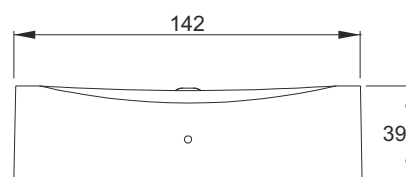
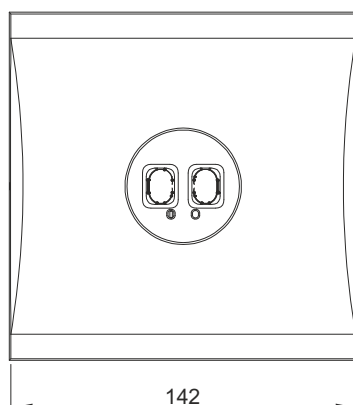
Symmetrische Linse  
(Standard)  
«Universell»



Asymmetrische Linse  
(im Lieferumfang enthalten)  
«Fluchtwege»



Abmessungen(mm)



# SPOT VIA-AP

## Sicherheitsleuchte quadratisch - Aufbaumontage



Garantie

### Technische Daten

#### Allgemein

Material	Polycarbonat
Leuchtmittel	LED 1x 1W / 220 lm / 6000 K / > 50'000 h
Normen	SN-EN 1838, SN-EN 60598-2-22, SN-EN 61347-2-13, SN-EN 55015

#### Leuchten Zentralbatterie

24-230V



Temperaturbereich	0 °C bis 40 °C
Spannung 230 V	230 VAC ±10% 50-60 Hz - 3,5 VA / 220 VDC ±20% - 2 W
Spannung 24V	24 VDC ±20% - 2 W
Gewicht	0,330 kg

#### Autonome Leuchten



Temperaturbereich	0 °C bis 40 °C
Spannung	230 V ±10% 50-60 Hz - 1,5 à 3,7 VA max.
Ladeteil / Ladezeit	0,75 W / < 18 h
AUTOTEST <b>AT</b>	Funktions- und Autonomietest automatisch
Batterie / Autonomie	Ni-Cd 3,6 V / 0,75 Ah - 1 h
Gewicht	0,400 kg

### Artikel

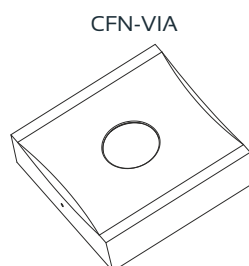
	Version	Typ	Artikel Nr.	Farbe
	 <b>AT</b>	VIA-AP-L/ATSIN	2103 0058	<b>RAL 9003</b>
	<b>230V<sup>AC/DC</sup></b>	VIA-AP-L/230	2103 0065	<b>RAL 9003</b>
	<b>24V<sup>DC</sup></b>	VIA-AP-L/24	2103 0063	<b>RAL 9003</b>

### Zubehör

#### Austauschgehäuse in schwarz



Typ	Artikel Nr.	Beschreibung	Farbe
DFN-VIA	2103 0071	Frontplatte VIA	<b>RAL 9005</b>
CFN-VIA	2103 0075	Aufbaugehäuse schwarz VIA	<b>RAL 9005</b>



# SPOT VIA-AP

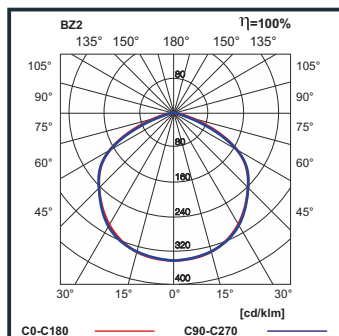
## Sicherheitsleuchte quadratisch - Aufbaumontage



Garantie

### Fotometrische Daten

#### VIA 2W 220 lm Deckenmontage - symmetrische Optik

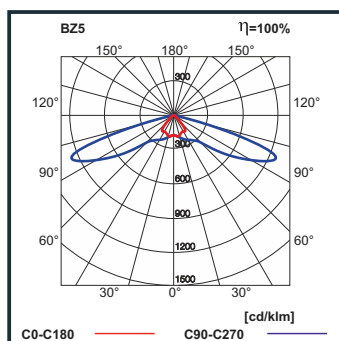


Fluchtwege - 1 lx					
h	X1	X2	Y1	Y2	
2,5	3,5	8,5	3,5	8,5	
3,0	3,5	9,0	3,5	9,0	
3,5	3,5	9,5	3,0	9,5	
4,0	3,5	10,0	3,5	10,0	
4,5	3,5	10,0	3,5	10,5	
5,0	3,0	10,0	3,0	10,0	
6,0	2,5	10,0	2,5	10,0	

Anti - Panik - 0,5 lx					
h	X1	X2	Y1	Y2	
2,5	4,5	10,0	4,5	10,5	
3,0	5,0	11,0	5,0	11,0	
3,5	5,0	12,0	5,0	12,0	
4,0	5,0	12,5	5,0	12,5	
4,5	5,0	12,5	5,0	12,5	
5,0	5,0	13,0	5,0	13,0	
6,0	5,0	13,5	5,0	13,5	

Sicherheitseinrichtungen - 5 lx					
h	X1	X2	Y1	Y2	
2,5	2,0	4,0	2,0	4,0	
3,0	1,5	4,5	1,5	4,5	
3,5	1,5	4,5	1,5	4,5	
4,0	1,0	4,0	1,0	4,0	

#### VIA 2W 220 lm Deckenmontage - asymmetrische Optik



Fluchtwege - 1 lx					
h	X1	X2	Y1	Y2	
2,5	6,5	15,5	2,5	5,5	
3,0	7,0	17,5	2,5	6,0	
3,5	7,5	19,0	2,5	6,5	
4,0	7,0	20,0	2,5	7,0	
4,5	4,0	19,5	2,0	7,5	
5,0	3,0	19,0	1,5	7,5	

