
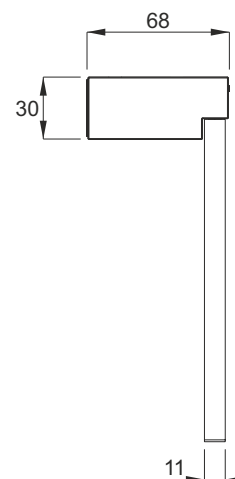
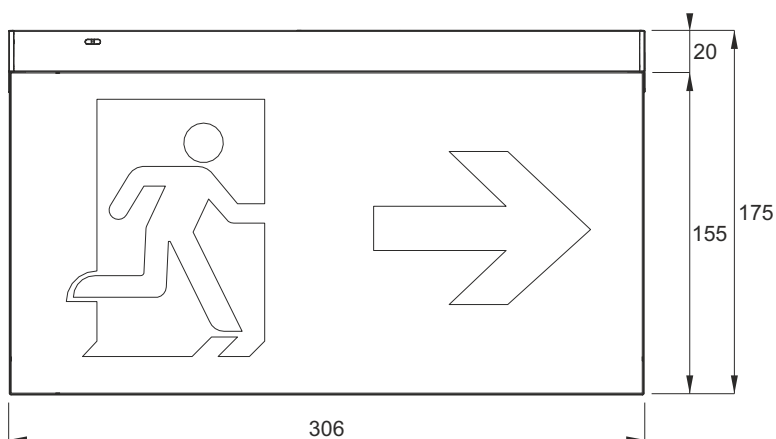
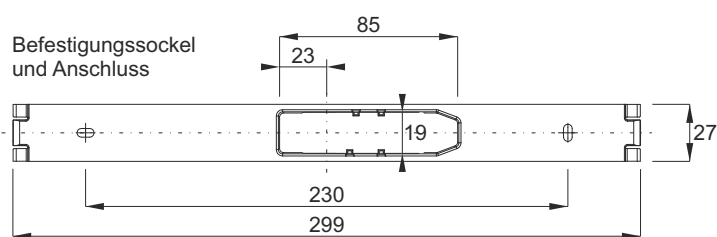


ELUX-M

Rettungszeichenleuchte Wand - DESIGN Aluminium



Abmessungen (mm)



ELUX-M



Rettungszeichenleuchte Wand - DESIGN Aluminium



Garantie

Technische Daten

Allgemein

Material	Gehäuse Aluminium / Scheibe Plexiglass
Leuchtmittel	Strip LED 2W / 380 lm / 6000 K / > 100'000 h
Normen	SN-EN 1838, SN-EN 60598-2-22, SN-EN 61347-2-13, SN-EN 55015

Leuchten Zentralbatterie

24-48-230V

Temperaturbereich	0 °C bis 50 °C
Spannung 230 V	230 VAC ±10% 50-60 Hz - 4,4 VA / 220 VDC ±20% - 2,4 W
Spannung 24V oder 48V	24 VDC ±20% ou 48 VDC ±20% / 3,2 W
SMART TECHNOLOGY	Adressierbar via PLC (Power line communication)
Gewicht	1,025 kg

Autonome Leuchten



Temperaturbereich	0 °C bis 40 °C
Spannung	230 V ±10% 50-60 Hz - 9 VA max.
Ladeteil / Ladezeit	PREMIUM 0,65 W / < 9 h
AUTOTEST	Automatischer Test Funktion und Betriebsdauer
DALI	Zentrale Kontrolle via BUS DALI, Einzelleuchtenüberwachung
SMART TECHNOLOGY BUS	Adressierbar via BUS, Einzelleuchtenüberwachung / System UNA
SMART TECHNOLOGY WIRELESS	Adressierbar via Funk, Einzelleuchtenüberwachung / System UNA
Batterie / Autonomie	LiFePO ₄ 3,2 V / 1,5 Ah - 1h
Lichtstromfaktor Not	100%
Gewicht	1,075 kg



ELUX-M

Rettungszeichenleuchte Wand - DESIGN Aluminium



Garantie

Artikel

Typ	Artikel Nr.	Signalisation
ELUX-M-2L/□□□-□SFB	2106 402□-□10	1-seitig
ELUX-M-2L/□□□-□SFH	2106 402□-□20	1-seitig
ELUX-M-2L/□□□-□SFG	2106 402□-□30	1-seitig
ELUX-M-2L/□□□-□SFD	2106 402□-□40	1-seitig
ELUX-M-2L/□□□-□SFGH	2106 402□-□50	1-seitig
ELUX-M-2L/□□□-□SFGB	2106 402□-□60	1-seitig
ELUX-M-2L/□□□-□SFDH	2106 402□-□70	1-seitig
ELUX-M-2L/□□□-□Sfdb	2106 402□-□80	1-seitig

Die Leuchte muss individuell nach Ausführung Piktogramm und der entsprechenden Technologie, sowie Farbe, definiert werden.

Auswahl Technologie

Typ	Artikel Nr.
ELUX-M-2L/ATPIL-___	2106 4021-___
ELUX-M-2L/CTPIL-___	2106 4022-___
ELUX-M-2L/CTWPIL-___	2106 4023-___
ELUX-M-2L/DAPIL-___	2106 4024-___
230V^{AC/DC} ELUX-M-2L/AA230-___	2106 4026-___
24V^{DC} ELUX-M-2L/A24-___	2106 4027-___
48V^{DC} ELUX-M-2L/A48-___	2106 4028-___

Auswahl Farbe

Typ	Artikel Nr.
RAL 9016 ELUX-M-2L/___-B__	2106 402_-B__
RAL 7047 ELUX-M-2L/___-G__	2106 402_-G__
RAL 9017 ELUX-M-2L/___-N__	2106 402_-N__

