
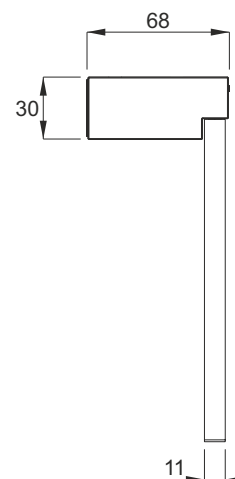
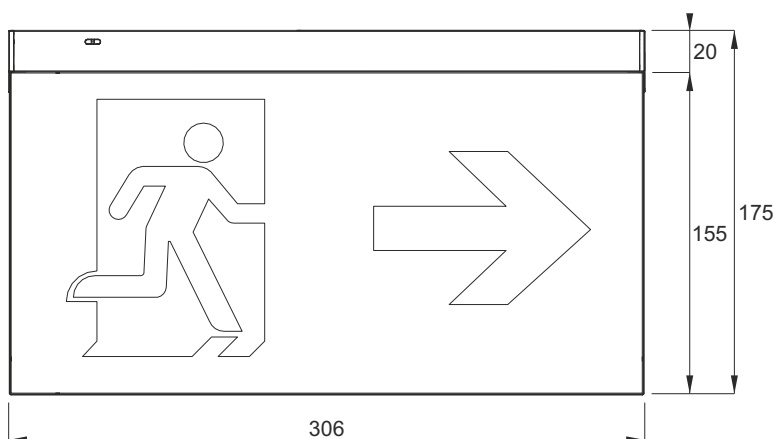
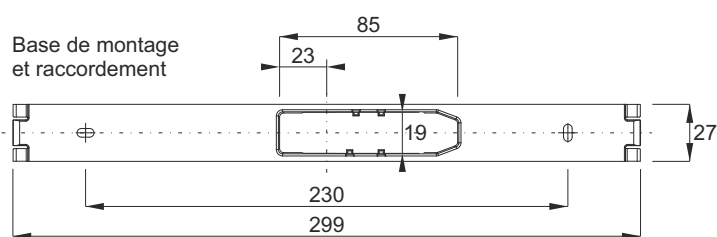


ELUX-M

Luminaire de signalisation mural - DESIGN aluminium



Dimensions (mm)



ELUX-M



Luminaire de signalisation mural - DESIGN aluminium



Garantie

Données techniques

Générales

Matière	Base en aluminium et diffuseur en plexiglass
Source lumineuse	Strip LED 2W / 380 lm / 6000 K / > 100'000 h
Normalisation	SN-EN 1838, SN-EN 60598-2-22, SN-EN 61347-2-13, SN-EN 55015

Luminaire centralisés

24-48-230V

Température de fonctionnement	0 °C à 50 °C
Alimentation 230 V	230 VAC ±10% 50-60 Hz - 4,4 VA / 220 VDC ±20% - 2,4 W
Alimentation TBTS 24V ou 48V	24 VDC ±20% ou 48 VDC ±20% / 3,2 W
SMART TECHNOLOGY	Adressage individuel via PLC (Power line communication)
Poids	1,025 kg

Luminaire autonomes



Température de fonctionnement	0 °C à 40 °C
Alimentation	230 V ±10% 50-60 Hz - 9 VA max.
Chargeur / Temps de charge	PREMIUM 0,65 W / < 9 h
AUTOTEST	Test automatique de la fonction et de l'autonomie
DALI	Contrôle centralisé via bus DALI / Adressage individuel
SMART TECHNOLOGY BUS	Contrôle centralisé via bus / Adressage individuel / Système UNA
SMART TECHNOLOGY WIRELESS	Contrôle centralisé via communication sans fil / Adressage individuel / Système UNA
Batterie / Autonomie	LiFePO ₄ 3,2 V / 1,5 Ah - 1h
Mode secours sur batterie	Rendement à 100%
Poids	1,075 kg











ELUX-M

Luminaire de signalisation mural - DESIGN aluminium










Articles

Type	N° article	Signalisation
ELUX-M-2L/□□□-□SFB	2106 402□-□10	Simple face 
ELUX-M-2L/□□□-□SFH	2106 402□-□20	Simple face 
ELUX-M-2L/□□□-□SFG	2106 402□-□30	Simple face 
ELUX-M-2L/□□□-□SFD	2106 402□-□40	Simple face 
ELUX-M-2L/□□□-□SFGH	2106 402□-□50	Simple face 
ELUX-M-2L/□□□-□SFGB	2106 402□-□60	Simple face 
ELUX-M-2L/□□□-□SFDH	2106 402□-□70	Simple face 
ELUX-M-2L/□□□-□Sfdb	2106 402□-□80	Simple face 

Les articles se différencient par leur pictogramme de signalisation, puis il faut compléter le choix technologique (champs rouges) et la couleur (champs bleus)

Choix de la technologie

Type	N° article
 ELUX-M-2L/ATPIL-___	2106 4021-___
 ELUX-M-2L/CTPIL-___	2106 4022-___
 ELUX-M-2L/CTWPIL-___	2106 4023-___
 ELUX-M-2L/DAPIL-___	2106 4024-___
230V ^{AC/DC}  ELUX-M-2L/AA230-___	2106 4026-___
24V ^{DC}  ELUX-M-2L/A24-___	2106 4027-___
48V ^{DC}  ELUX-M-2L/A48-___	2106 4028-___

Choix de la couleur

Type	N° article
RAL 9016 ELUX-M-2L/___-B__	2106 402_-B__
RAL 7047 ELUX-M-2L/___-G__	2106 402_-G__
RAL 9017 ELUX-M-2L/___-N__	2106 402_-N__

