

## Luminaire combiné - Signalisation / Sécurité




Garantie

ELIT-3L 3 W



ELIT-6L 6W



Options de signalisation pour ELIT-3L

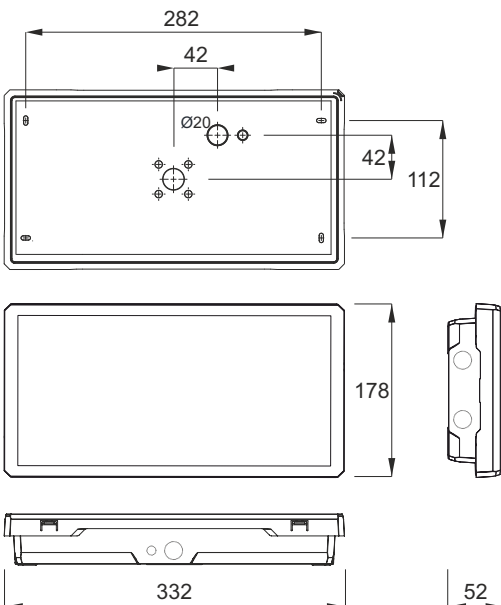


Option de montage semi-encasté

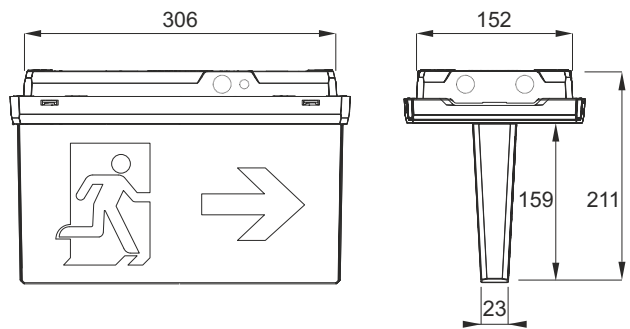
Découpe d'insertion : 310 x 155 mm  
Vide d'insertion : 90 mm minimum



Dimensions (mm)



Option de signalisation drapeau VSP-ELIT



## Luminaire combiné - Signalisation / Sécurité



Garantie


### Données techniques

#### Générales

|                          |   |
|--------------------------|---|
| Matière                  | Polycarbonate   |
| Source lumineuse ELIT-3L | Strip LED 3W / 455 lm / 6000 K / > 75'000 h                 |
| Source lumineuse ELIT-6L | Strip LED 6W / 850 lm / 6000 K / > 75'000 h                 |
| Normalisation            | SN-EN 1838, SN-EN 60598-2-22, SN-EN 61347-2-13, SN-EN 55015 |





#### Luminaires centralisés

24-48-230V

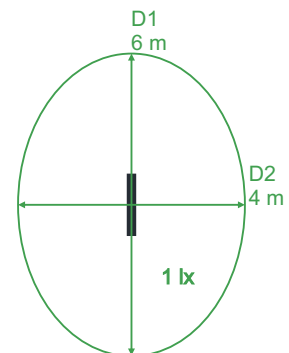
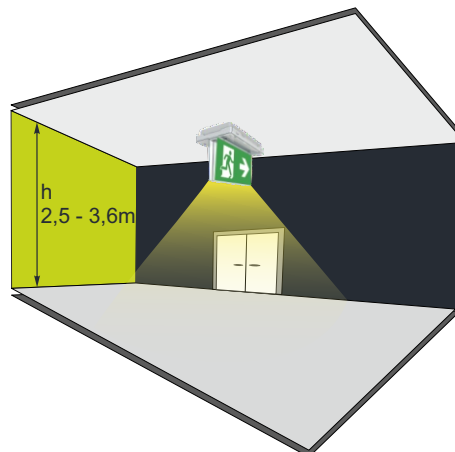
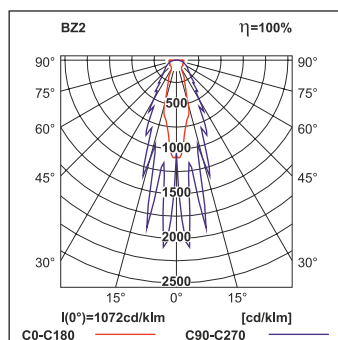
|  |   |
|--|---|
| Température de fonctionnement  | -30 °C à 40 °C  |
| Alimentation 230 V ELIT-3L   | 230 VAC ±10% 50-60 Hz - 8 VA / 220 VDC ±20% - 4,5 W     |
| Alimentation 230 V ELIT-6L   | 230 VAC ±10% 50-60 Hz - 14,5 VA / 220 VDC ±20% - 8 W    |
| Alimentation 24V / 48V ELIT-3L   | 24 VDC ±20% ou 48 VDC ±20% / 4 W                        |
| Alimentation 24V / 48V ELIT-6L   | 24 VDC ±20% ou 48 VDC ±20% / 7 W                        |
| SMART TECHNOLOGY  | Adressage individuel via PLC (Power line communication) |
| Poids  | 0,8 kg  |

#### Luminaires autonomes



|   |   |
|---|---|
| Température de fonctionnement   | 0 °C à 40 °C  |
| Alimentation ELIT-3L  | 230 V ±10% 50-60 Hz - 1,9 à 10 VA max.  |
| Alimentation ELIT-6L  | 230 V ±10% 50-60 Hz - 1,9 à 12 VA max.  |
| Chargeur / Temps de charge  | PREMIUM 0,21 W / < 12 h   |
| AUTOTEST                   | Test automatique de la fonction et de l'autonomie                                   |
| DALI                       | Contrôle centralisé via bus DALI / Adressage individuel                             |
| SMART TECHNOLOGY BUS       | Contrôle centralisé via bus / Adressage individuel / Système UNA                    |
| SMART TECHNOLOGY WIRELESS  | Contrôle centralisé via communication sans fil / Adressage individuel / Système UNA |
| Batterie ELIT-3L  | LiFePO <sub>4</sub> 6,4 V / 1,5 Ah  |
| Batterie ELIT-6L  | LiFePO <sub>4</sub> 6,4 V / 3 Ah  |
| Mode secours sur batterie / Autonomie   | Rendement à 100% - 1h   |
| Poids   | 3W 1,0 kg / 6W 1,2 kg   |


### Données photométriques




## Luminaire combiné - Signalisation / Sécurité



### Articles

|   | Vesion                      | Type           | N° article  |
|---|-----------------------------|----------------|-------------|
|  |                             | ELIT-3L/ATPIL  | 2106 0385   |
|   |                             | ELIT-3L/CTPIL  | 2106 0385A  |
|   |                             | ELIT-3L/CTWPIL | 2106 0385W  |
|   |                             | ELIT-3L/DAPIL  | 2106 0385D  |
|   | <b>230V<sup>AC/DC</sup></b> | ELIT-3L/AA230  | 2106 0386AA |
|   | <b>24V<sup>DC</sup></b>     | ELIT-3L/A24    | 2106 0387   |
|   | <b>48V<sup>DC</sup></b>     | ELIT-3L/A48    | 2106 0387F  |

|   |                             |                |             |
|---|-----------------------------|----------------|-------------|
|  |                             | ELIT-6L/ATPIL  | 2106 0388   |
|   |                             | ELIT-6L/CTPIL  | 2106 0388A  |
|   |                             | ELIT-6L/CTWPIL | 2106 0388W  |
|   |                             | ELIT-6L/DAPIL  | 2106 0388D  |
|   | <b>230V<sup>AC/DC</sup></b> | ELIT-6L/AA230  | 2106 0389AA |
|   | <b>48V<sup>DC</sup></b>     | ELIT-6L/A48    | 2106 0389F  |

|   |  |                  |            |
|---|--|------------------|------------|
|  |  | ELIT-N-3L/ATPIL  | 2106 0384  |
|   |  | ELIT-N-3L/CTPIL  | 2106 0384A |
|   |  | ELIT-N-3L/CTWPIL | 2106 0384W |
|   |  | ELIT-N-3L/DAPIL  | 2106 0384D |

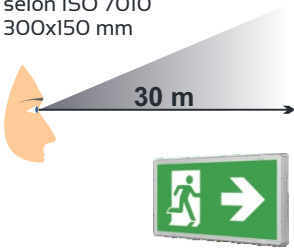













Pour extérieur  
et congélateur

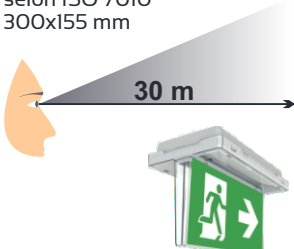










## Luminaire combiné - Signalisation / Sécurité



### Accessoires de signalisation murale

| A commander séparément  | Symbole   | Type          | N° article | Symbole  | Type  | N° article          |
|---|---|---------------|------------|--|---|---------------------|
| Films pictogrammes selon ISO 7010 300x150 mm<br> |  | PICF-ELIT-V2  | 2106 0410  |  | PICF-ELIT-GH.2  | 2106 0419           |
|   |  | PICF-ELIT-B.1 | 2106 0411  |  | PICF-ELIT-GB.2  | 2106 0420           |
|   |  | PICF-ELIT-H.1 | 2106 0413  |  | PICF-ELIT-DH.2  | 2106 0421           |
|   |  | PICF-ELIT-G.1 | 2106 0415  |  | PICF-ELIT-DB.2  | 2106 0422           |
|   |  | PICF-ELIT-D.1 | 2106 0417  |  | PICF-ELIT-XX  | Symbole sur demande |
|   |   |               |            |  |  |                     |

### Accessoires de signalisation plafond

| A commander séparément  | Symbole   | Type           | N° article   | Symbole  | Type            | N° article   |
|---|---|----------------|--------------|--|-----------------|--------------|
| Pictogrammes selon ISO 7010 300x155 mm<br> |  | VSP-ELIT       | 2106 0396    |  | PIC-VSP-ELIT-GH | 2106 0396.05 |
|   |  | PIC-VSP-ELIT-B | 2106 0396.01 |  | PIC-VSP-ELIT-GB | 2106 0396.06 |
|   |  | PIC-VSP-ELIT-H | 2106 0396.02 |  | PIC-VSP-ELIT-DH | 2106 0396.07 |
|   |  | PIC-VSP-ELIT-G | 2106 0396.03 |  | PIC-VSP-ELIT-DB | 2106 0396.08 |
|   |  | PIC-VSP-ELIT-D | 2106 0396.04 |  | PIC-VSP-ELIT-N  | 2106 0396.00 |
|   |   |                |              |  |                 |              |

### Accessoires de montage

| Type         | N° article | Description                                    |
|--------------|------------|--|
| SP-ELIT      | 2106 0391  | Support pour montage au plafond                |
| TSA-ELIT-150 | 2106 0393  | Tige de suspension ajustable 1,5 m             |
| TSSE-ELIT    | 2106 0395  | Set de montage semi-encastré pour faux-plafond |
| GP-ELIT      | 2118 0397  | Grille de protection 415 x 215 x 75 mm         |

SP-ELIT



TSA-ELIT-150



TSSE-ELIT



GP-ELIT



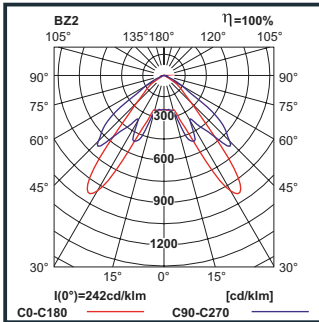
## Luminaire combiné - Signalisation / Sécurité



Garantie

### Données photométriques

**L3U 2W 380 lm** Montage plafond - optique symétrique

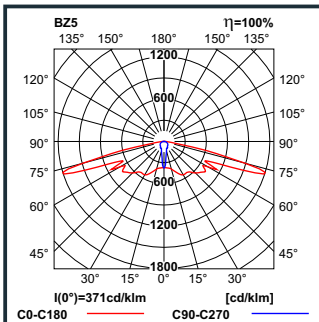


| Voie de fuite - 1 lx |     |      |     |      |  |
|----------------------|-----|------|-----|------|--|
| h                    | X1  | X2   | Y1  | Y2   |  |
| 2,5                  | 4,0 | 10,0 | 3,5 | 9,0  |  |
| 3,0                  | 4,5 | 11,0 | 4,0 | 10,0 |  |
| 3,5                  | 5,0 | 12,0 | 4,5 | 11,0 |  |
| 4,0                  | 5,5 | 13,0 | 5,0 | 12,0 |  |
| 4,5                  | 6,0 | 14,0 | 5,5 | 13,0 |  |
| 5,0                  | 6,5 | 15,0 | 6,0 | 14,0 |  |
| 6,0                  | 7,0 | 16,0 | 6,5 | 15,0 |  |
| 7,0                  | 6,0 | 14,0 | 6,0 | 14,0 |  |
| 8,0                  | 4,0 | 12,0 | 5,5 | 13,0 |  |

| Zone anti-panique - 0,5 lx |     |      |     |      |  |
|----------------------------|-----|------|-----|------|--|
| h                          | X1  | X2   | Y1  | Y2   |  |
| 2,5                        | 4,5 | 11,0 | 4,0 | 10,0 |  |
| 3,0                        | 5,0 | 12,0 | 4,5 | 11,0 |  |
| 3,5                        | 5,5 | 13,0 | 5,0 | 12,0 |  |
| 4,0                        | 6,0 | 14,0 | 5,5 | 13,0 |  |
| 4,5                        | 6,5 | 15,0 | 6,0 | 14,0 |  |
| 5,0                        | 7,0 | 16,0 | 6,5 | 15,0 |  |
| 6,0                        | 7,5 | 17,0 | 7,0 | 16,0 |  |
| 7,0                        | 8,0 | 18,0 | 7,5 | 17,0 |  |
| 8,0                        | 7,5 | 17,0 | 7,0 | 16,0 |  |

| Equipement sécurisé - 5 lx |     |     |     |     |  |
|----------------------------|-----|-----|-----|-----|--|
| h                          | X1  | X2  | Y1  | Y2  |  |
| 2,5                        | 3,0 | 7,0 | 2,5 | 6,0 |  |
| 3,0                        | 3,0 | 7,5 | 2,5 | 6,5 |  |
| 3,5                        | 2,5 | 7,5 | 2,0 | 6,5 |  |
| 4,0                        | 2,0 | 7,0 | 1,5 | 6,0 |  |

**L3R 2W 380lm** Montage plafond - optique asymétrique

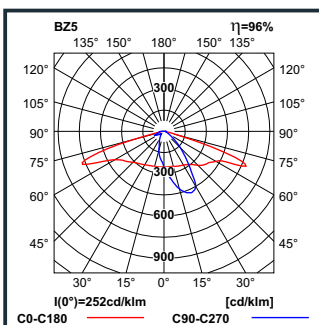


| Voie de fuite - 1 lx |      |      |     |     |  |
|----------------------|------|------|-----|-----|--|
| h                    | X1   | X2   | Y1  | Y2  |  |
| 2,5                  | 9,5  | 22,0 | 2,0 | 5,0 |  |
| 3,0                  | 10,5 | 23,0 | 2,0 | 5,0 |  |
| 3,5                  | 11,5 | 24,0 | 2,0 | 5,0 |  |
| 4,0                  | 12,5 | 25,0 | 1,5 | 4,5 |  |
| 4,5                  | 11,5 | 26,0 | 1,5 | 4,5 |  |
| 5,0                  | 10,5 | 27,0 | 1,5 | 4,0 |  |
| 6,0                  | 9,5  | 25,0 | 1,5 | 4,0 |  |

| Zone anti-panique - 0,5 lx |      |      |     |     |  |
|----------------------------|------|------|-----|-----|--|
| h                          | X1   | X2   | Y1  | Y2  |  |
| 2,5                        | 10,5 | 24,0 | 2,5 | 6,0 |  |
| 3,0                        | 11,5 | 25,0 | 2,5 | 6,0 |  |
| 3,5                        | 12,5 | 26,0 | 2,5 | 6,0 |  |
| 4,0                        | 13,5 | 27,0 | 2,5 | 6,0 |  |
| 4,5                        | 13,5 | 28,0 | 2,5 | 6,0 |  |
| 5,0                        | 12,5 | 29,0 | 2,0 | 5,5 |  |
| 6,0                        | 11,5 | 29,0 | 2,0 | 5,5 |  |

| Equipement sécurisé - 5 lx |     |      |     |     |  |
|----------------------------|-----|------|-----|-----|--|
| h                          | X1  | X2   | Y1  | Y2  |  |
| 2,5                        | 4,0 | 10,0 | 1,0 | 2,0 |  |
| 3,0                        | 4,0 | 9,5  | 1,0 | 2,0 |  |
| 3,5                        | 4,0 | 9,0  | 1,0 | 2,0 |  |
| 4,0                        | 3,5 | 9,0  | 1,0 | 2,0 |  |

**L3A 2W 380lm** Montage mural - optique asymétrique



| Voie de fuite - 1 lx |     |      |     |  |
|----------------------|-----|------|-----|--|
| h                    | Z1  | Z2   | Z3  |  |
| 2,5                  | 6,5 | 17,0 | 2,5 |  |
| 3,0                  | 7,5 | 18,0 | 3,0 |  |
| 3,5                  | 7,5 | 19,0 | 3,0 |  |
| 4,0                  | 7,0 | 20,0 | 3,5 |  |
| 4,5                  | 7,0 | 21,0 | 3,5 |  |
| 5,0                  | 6,5 | 20,0 | 3,5 |  |
| 6,0                  | 6,5 | 19,0 | 3,5 |  |

| Zone anti-panique - 0,5 lx |     |      |     |  |
|----------------------------|-----|------|-----|--|
| h                          | Z1  | Z2   | Z3  |  |
| 2,5                        | 7,0 | 18,0 | 3,0 |  |
| 3,0                        | 8,0 | 19,0 | 3,5 |  |
| 3,5                        | 8,0 | 20,0 | 3,5 |  |
| 4,0                        | 8,0 | 21,0 | 4,0 |  |
| 4,5                        | 7,5 | 22,0 | 4,0 |  |
| 5,0                        | 7,5 | 21,0 | 4,0 |  |
| 6,0                        | 7,0 | 20,0 | 4,0 |  |

| Equipement sécurisé - 5 lx |     |     |     |  |
|----------------------------|-----|-----|-----|--|
| h                          | Z1  | Z2  | Z3  |  |
| 2,5                        | 2,5 | 7,0 | 2,0 |  |
| 3,0                        | 3,0 | 7,0 | 2,5 |  |
| 3,5                        | 3,0 | 7,0 | 2,5 |  |
| 4,0                        | 2,5 | 6,5 | 2,0 |  |

